



**VIII Fórum Baiano de Educação Matemática**  
“Novas perspectiva na formação do professor que ensina Matemática”

**XIX Encontro Baiano de Educação Matemática**  
“Novos saberes: A Educação Matemática em tempos de pandemia”

[Para baixar o Modelo clique aqui](#) 

ou cole o endereço em seu navegador:

[http://geem.mat.br/sites/default/files/inline-files/2021%2005%2031%20-%20GEEM\\_Resume-Expandido.doc](http://geem.mat.br/sites/default/files/inline-files/2021%2005%2031%20-%20GEEM_Resume-Expandido.doc)

**PARA TODOS AS CATEGORIAS**

Deve-se utilizar este documento para digitar/colar o seu texto, lembramos que a correção ortográfica e a utilização das normas técnicas e a autenticidade dos trabalhos é de responsabilidade dos autores.

**FORMATAÇÃO DOS TEXTOS**

Apresentamos a seguir as orientações para formatação do texto a ser enviado:

- 1-Tipos de Resumo Expandido: Práticas Escolares de Ensino e Artigo (de 3 a 5 páginas),
- 2-As propostas a serem enviadas devem atender os objetivos divulgado do evento.
- 3- Submissão, envio do Texto: 31 de julho de 2021.
- 4-Formatação do texto

a) o texto a ser submetido deve ser 1 arquivo em formato DOC ou DOCX (**SEM IDENTIFICAÇÃO**). Após a divulgação do resultado das avaliações, deve-se submeter a versão final corrigida do trabalho, se aceito, ou seja, 1 novo arquivo em formato PDF (**COM IDENTIFICAÇÃO**) sempre utilizando o modelo disponibilizado. **Submissões fora do padrão, sem utilização do modelo serão recusadas sem passar pelo processo de avaliação;**

b) tamanho do papel: A4 (297x210mm);

c) todas as margens de 2,5 cm;

d) fonte Times New Roman corpo 12, espaço entrelinhas 1,5, parágrafo justificado;

e) recuo de parágrafo: 1,5 cm da margem esquerda;

f) uso de itálico para títulos de obras, palavras estrangeiras e palavras que, por qualquer outra razão, devam ser destacadas;

g) não usar itálico para citação;

h) citações maiores do que três linhas, recuo (4 cm da margem esquerda) com alteração de tamanho de fonte para 11 e espaçamento simples;

i) se necessário usar subtítulos, com dois espaços (um antes e um depois) e escrevê-los em negrito;

j) Obs.: As reticências entre colchetes [...], que indicam omissão de um trecho do texto, não precisam mais ser utilizadas.

l) letras de rodapé – fonte Times New Roman 9,

m) não numerar as páginas,

n) utilizar o modelo de artigo em anexo para o trabalho.

### **5-Ordem das partes dos trabalhos:**

a) título centralizado, em negrito e maiúsculo;

b) nome(s) do autor(es), alinhado à direita, inserindo um espaço após o título;

c) texto propriamente (resumo, introdução, desenvolvimento, discussão, resultados, referências), com dois espaços após o nome do autor;

d) referências.

**6. Obras citadas:** lista de obras citadas organizada segundo as normas da ABNT (NBR-6023) e apresentada em ordem alfabética pelo sobrenome do autor. Obras separadas por um espaço.

(MODELO para: Resumo Expandido Artigo de 3 a 5 páginas)

## TÍTULO DO ARTIGO

Nome do Autor<sup>1</sup>

Nome do Autor<sup>2</sup>

### Resumo (250 palavras no máximo)

Texto propriamente dito GEEM. Texto propriamente dito GEEM. Texto propriamente dito GEEM. Texto propriamente dito GEEM. Texto propriamente dito GEEM. Texto propriamente dito GEEM. Texto propriamente dito GEEM. Texto propriamente dito GEEM. Texto propriamente dito GEEM. Texto propriamente dito GEEM. Texto propriamente dito GEEM. Texto propriamente dito GEEM. Texto propriamente dito GEEM. Texto propriamente dito GEEM. Texto propriamente dito GEEM. Texto propriamente dito GEEM. Texto propriamente dito GEEM. Texto propriamente dito GEEM. Texto propriamente dito GEEM. Texto propriamente dito GEEM. Texto propriamente dito GEEM.

**Palavras-chave:** GEEM, GEEM, GEEM, GEEM, GEEM.

### Subtítulo 1

Texto propriamente dito GEEM. “Citação de até três linhas. Citação de até três linhas. Citação de até três linhas.” (AUTOR, ano, p.). Texto propriamente dito GEEM. Texto propriamente dito GEEM. Texto propriamente dito GEEM. Texto propriamente dito GEEM. Texto propriamente dito GEEM. Texto propriamente dito GEEM. Texto propriamente dito GEEM. Texto propriamente dito GEEM. Texto propriamente dito GEEM. Texto propriamente dito GEEM. Texto propriamente dito GEEM. Texto propriamente dito GEEM. Texto propriamente dito GEEM. Texto propriamente dito GEEM. Texto propriamente dito GEEM. Texto propriamente dito GEEM. Texto propriamente dito GEEM. Texto propriamente dito GEEM. Texto propriamente dito GEEM. Texto propriamente dito GEEM. Texto propriamente dito GEEM.

Citações maiores que três linhas GEEM. Citações maiores que três linhas GEEM.  
Citações maiores que três linhas GEEM. Citações maiores que três linhas GEEM.  
Citações maiores que três linhas GEEM. Citações maiores que três linhas GEEM.  
Citações maiores que três linhas GEEM. Citações maiores que três linhas GEEM.  
(AUTOR, ano, p. 00)

Texto propriamente dito GEEM. Texto propriamente dito GEEM. Texto propriamente dito GEEM. Texto propriamente dito GEEM. Texto propriamente dito GEEM. Texto propriamente dito GEEM. Texto propriamente dito GEEM. Texto propriamente dito GEEM. Texto propriamente dito GEEM. Texto propriamente dito GEEM. Texto propriamente dito GEEM. Texto propriamente dito GEEM. Texto propriamente dito GEEM. Texto propriamente dito GEEM. Texto propriamente dito GEEM. Texto propriamente dito GEEM. Texto propriamente dito GEEM. Texto propriamente dito GEEM. Texto propriamente dito GEEM. Texto propriamente dito GEEM. Texto propriamente dito GEEM.

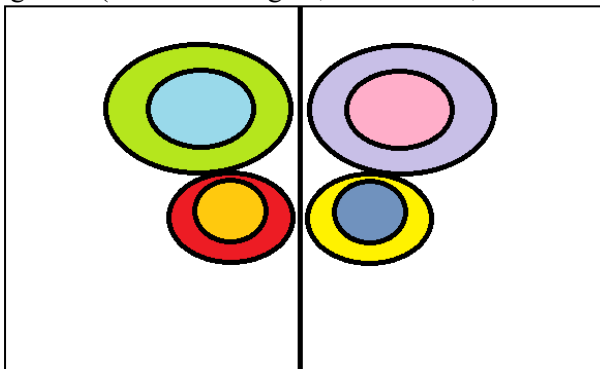
<sup>1</sup>Última titulação acadêmica, integrante do Grupo de Pesquisa “Nome do G.P” (SIGLA DA UNIV / INSTITUIÇÃO DE VINCULAÇÃO). Contato: emailparacontato@email.com.

<sup>2</sup>Última titulação acadêmica, integrante do Grupo de Pesquisa “Nome do G.P” (SIGLA DA UNIV / INSTITUIÇÃO DE VINCULAÇÃO). Contato: emailparacontato@email.com.

## Subtítulo 2

Texto propriamente dito GEEM. “Citação de até três linhas. Citação de até três linhas. Citação de até três linhas.” (AUTOR, ano, p.). Texto propriamente dito GEEM. Texto propriamente dito GEEM. Texto propriamente dito GEEM.

Imagem 1: (Título da Imagem, tamanho 11, centralizado)



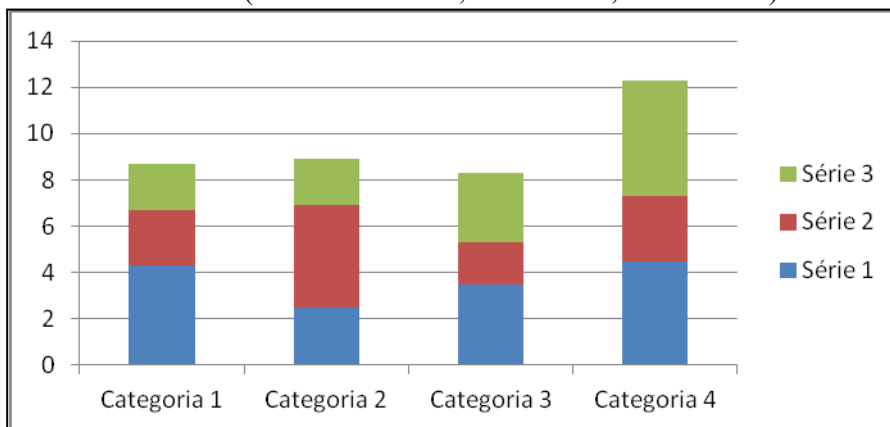
Fonte: (Qual a origem da Imagem? – Se for de livro, colocar o ano de publicação e página, tamanho 11, centralizado)

Tabela 1: (Título da Tabela, tamanho 11, centralizado)

Xxx	xxx	xxx	xxxx
Xxx	Xxx	xxx	Xxxx
Xxx	xxx	Xxx	xxxx

Fonte: (De onde foi retirada a tabela ou por quem foi elaborada, data e página, tamanho 11, centralizado)

Gráfico1: (Título do Gráfico, tamanho 11, centralizado)



Fonte (De onde foi retirada a tabela ou por quem foi elaborado o Gráfico, data e página, tamanho 11, centralizado)

Texto propriamente dito GEEM. Texto propriamente dito GEEM. Texto propriamente dito GEEM. Texto propriamente dito GEEM. Texto propriamente dito GEEM.

Citações maiores que três linhas GEEM. Citações maiores que três linhas GEEM. Citações maiores que três linhas GEEM. Citações maiores que três linhas GEEM. Citações maiores que três linhas GEEM. Citações maiores que três linhas GEEM. Citações maiores que três linhas GEEM. Citações maiores que três linhas GEEM. Citações maiores que três linhas GEEM. Citações maiores que três linhas GEEM. Citações maiores que três linhas GEEM. (AUTOR, ano, p. 00)

Texto propriamente dito GEEM. Texto propriamente dito GEEM. Texto propriamente dito GEEM. Texto propriamente dito GEEM. Texto propriamente dito GEEM. Texto propriamente dito GEEM. Texto propriamente dito GEEM. Texto propriamente dito GEEM. Texto propriamente dito GEEM.

### Referências

AUTOR, do Livro. *Título do Livro*: subtítulo em itálico. Tradução de Nome do Tradutor. n<sup>o</sup> ed. Local de publicação: Editora, ano de publicação.

(MODELO PARA: Resumo Expandido Práticas Escolares de Ensino de 3 a 5 páginas)

**TÍTULO: MAIÚSCULO E NEGRITADO, FONTE TIMES NEW ROMAN,  
TAMANHO 12.**

Autor<sup>3</sup>

Autor<sup>4</sup>

Descreva uma aula/atividade que considere interessante, desenvolvida no âmbito de um componente curricular ou interdisciplinar, nos diversos anos escolares. Conte-nos suas dificuldades, desafios e progressos, seguindo o padrão estabelecido:

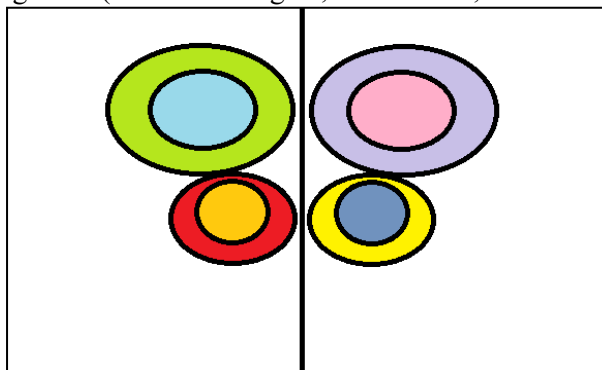
1. **Apresentação** (Parte inicial do trabalho): Temática da aula/atividade e tempo disponibilizado;
2. **Objetivos da atividade/aula** (Qual a motivação?) e outros elementos necessários para situar a temática.
3. **Conteúdos** (com identificação do ano escolar/série);
4. **Procedimentos** (Parte principal do trabalho): Descrição das etapas da aula/atividade. Deve conter a exposição ordenada e pormenorizada da aula. Pode-se dividir em seções e subseções, que variam em função da abordagem adotada.
5. **Reflexões e Conclusão** (Parte final do trabalho): Uma avaliação da aula/atividade desenvolvida pelo professor e estudantes, pontos positivos e negativos, sugestões e, apresentação das conclusões quanto ao alcance da proposta da atividade, objetivos e hipóteses.
6. Formatação do Texto:
  - a) O Texto deverá ter número de páginas entre 4 e 6 páginas;
  - b) Folha tamanho A4, arquivo em formato DOC;
  - c) Margens de 2 cm, sem numeração de página;
  - d) Fonte Times New Roman, tamanho 12, com espaçamento entre linhas de 1,5 cm;
  - e) As citações com mais de três linhas, utilizar espaçamento entre linhas de 1,0 cm, recuo de 4 cm e fonte tamanho 11.
  - f) Recuo de parágrafos na primeira linha de 1,5 cm.

<sup>3</sup> Instituição, email contato.

<sup>4</sup> Instituição, email contato.

g) As imagens, tabelas e gráficos deverão ser inseridas centralizadas no texto:

Imagem 1: (Título da Imagem, tamanho 11, centralizado)



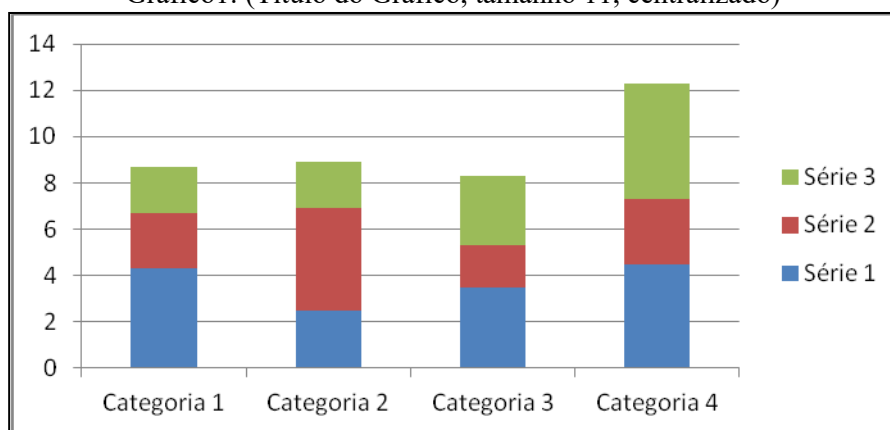
Fonte: (Qual a origem da Imagem? – Se for de livro, colocar o ano de publicação e página, tamanho 11, centralizado)

Tabela 1: (Título da Tabela, tamanho 11, centralizado)

Xxx	xxx	xxx	xxxx
Xxx	Xxx	xxx	Xxxx
Xxx	xxx	Xxx	xxxx

Fonte: (De onde foi retirada a tabela ou por quem foi elaborada, data e página, tamanho 11, centralizado)

Gráfico1: (Título do Gráfico, tamanho 11, centralizado)



Fonte (De onde foi retirada a tabela ou por quem foi elaborado o Gráfico, data e página, tamanho 11, centralizado)

- h) **Referências** (livros, artigos, sites utilizados no corpo do texto), registrar nas referências, somente, os autores citados no corpo do texto.
- i) As notas de rodapé<sup>5</sup> devem ser utilizadas somente quando forem indispensáveis.

<sup>5</sup> Nota de rodapé: Times New Roman, tamanho 10, justificado.